



東証一部上場

証券コード
6929



第 47 期
第 2 四半期報告書

2021年1月1日～2021年6月30日

株主の皆様へ

株主の皆様には、平素より格別のご高配を賜り、厚くお礼申し上げます。

ここに、当社第47期上半期（2021年1月1日から2021年6月30日まで）の事業の概況ならびに今期業績見通しについてご報告申し上げます。

株主の皆様におかれましては、今後ともより一層ご理解とご支援を賜りますようお願い申し上げます。

2021年8月

代表取締役社長 谷口 真一

第2四半期業績の概況（2021年1月1日から2021年6月30日）

当第2四半期連結累計期間における世界経済は、新型コロナウイルス感染症の収束見通しが依然見いだせないなか、ワクチン接種の進展や、国・地域によるばらつきはありますが、段階的な経済活動の再開に伴い正常化に向けて進んでおります。

わが国経済においても、依然として厳しい状況にあるなか感染拡大の防止策として経済活動に制限が加わることにより、旅行や外食を中心に個人消費の弱さが継続しておりますが、世界的な経済活動の再開や生活環境の変化によって耐久消費財や新たなサービス等の需要が増加し関係する企業の経営成績は底堅く推移しております。

このような経営環境のなか、当社グループにおいては新型コロナウイルス感染症や材料供給不足など先行きに不透明感はあるものの、非接触のニーズに対応した赤外線センサ製品や車載向けセンサなど、注文の増加のため増産対応を行うと共に生産出荷活動に努めてまいりました。

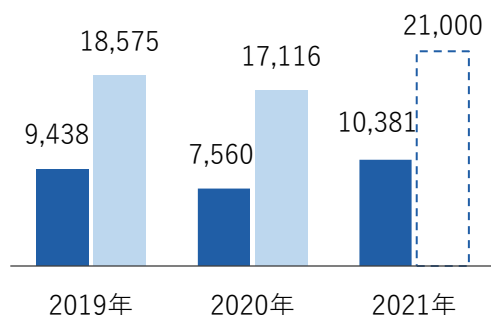
その結果、当第2四半期連結累計期間の当社グループの売上高は10,381百万円（前年同四半期比37.3%増加）となりました。利益面では営業利益が売上高の増加から1,938百万円（前年同四半期比79.4%増加）となり、経常利益は営業利益同様、売上高の増加と為替差益などにより2,244百万円（前年同四半期比81.5%増加）、親会社株主に帰属する四半期純利益は1,573百万円（前年同四半期比76.1%増加）となりました。

決算ハイライト

■ 第2四半期 ■ 通期 □ 通期予想
単位：百万円

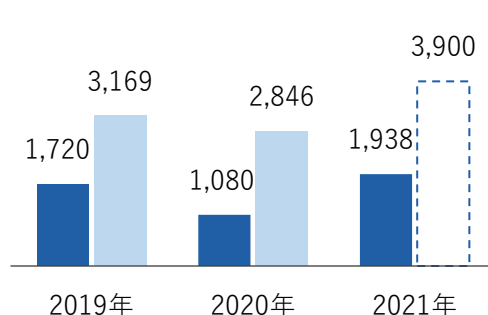
売上高

第2四半期 **10,381**百万円
(前年同期比37.3%増加)



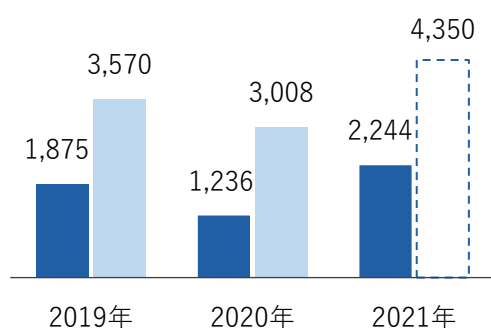
営業利益

第2四半期 **1,938**百万円
(前年同期比79.4%増加)



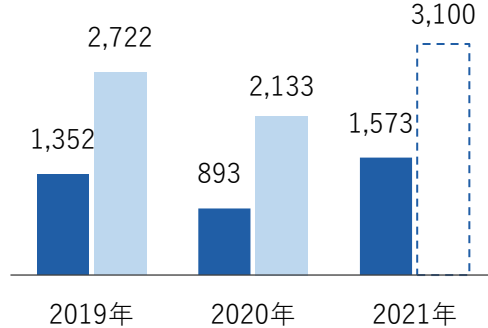
経常利益

第2四半期 **2,244**百万円
(前年同期比81.5%増加)



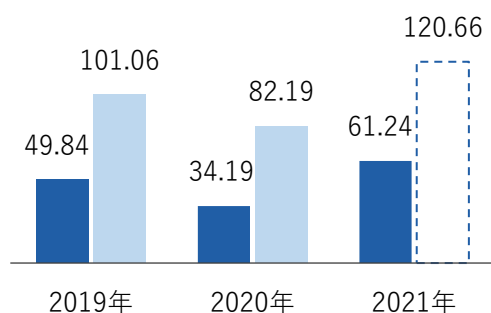
親会社株主に帰属する当期純利益

第2四半期 **1,573**百万円
(前年同期比76.1%増加)



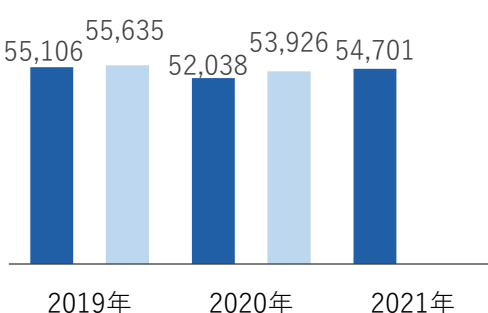
1株当たり四半期（当期）純利益

第2四半期 **61.24**円



総資産

第2四半期 **54,701**百万円



第2四半期連結財務諸表

▶ 連結貸借対照表

(単位：百万円)

科目	前期 2020年12月31日	当第2四半期 2021年6月30日	科目	前期 2020年12月31日	当第2四半期 2021年6月30日
資産の部			負債の部		
流動資産	42,857	43,533	流動負債	3,719	4,588
固定資産			固定負債	327	331
有形固定資産	9,858	9,886	負債合計	4,046	4,920
無形固定資産	393	402	純資産の部		
投資その他の資産	816	879	株主資本	47,384	46,245
資産合計	53,926	54,701	その他の包括利益累計額	736	1,671
			純資産合計	49,880	49,781
			負債純資産合計	53,926	54,701

▶ 連結損益計算書

(単位：百万円)

科目	前期	当期
	自 2020年1月1日 至 2020年6月30日	自 2021年1月1日 至 2021年6月30日
売上高	7,560	10,381
売上原価	5,488	7,189
売上総利益	2,072	3,191
販売費及び一般管理費	991	1,253
営業利益	1,080	1,938
経常利益	1,236	2,244
親会社株主に帰属する四半期純利益	893	1,573

▶ 連結キャッシュフロー計算書

(単位：百万円)

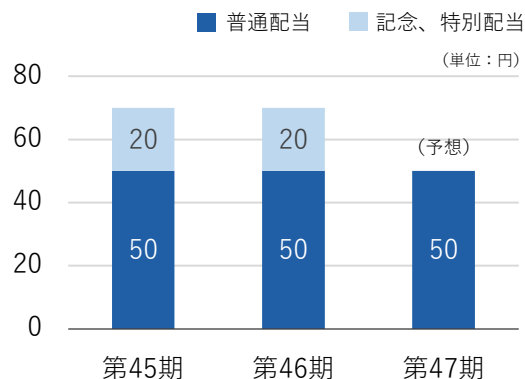
科目	前期	当期
	自 2020年1月1日 至 2020年6月30日	自 2021年1月1日 至 2021年6月30日
営業活動によるキャッシュフロー	1,954	2,781
投資活動によるキャッシュフロー	△1,216	△2,205
財務活動によるキャッシュフロー	△3,794	△3,803
現金及び現金同等物の増減額 (△は減少)	△3,103	△3,056
現金及び現金同等物の期首残高	22,617	21,606
現金及び現金同等物の四半期末残高	19,514	18,549

株式状況

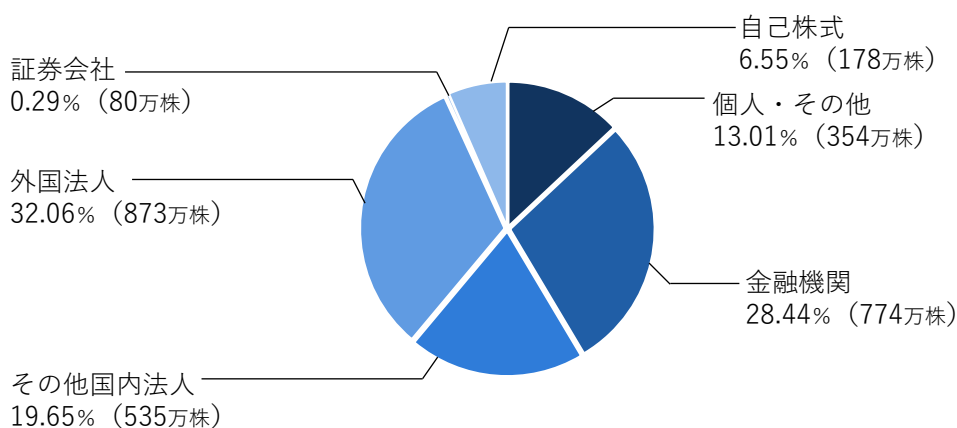
▶ 株式情報 (2021年6月30日現在)

発行可能株式総数	80,000,000株
発行済株式総数	27,231,257株
株主数	5,072名

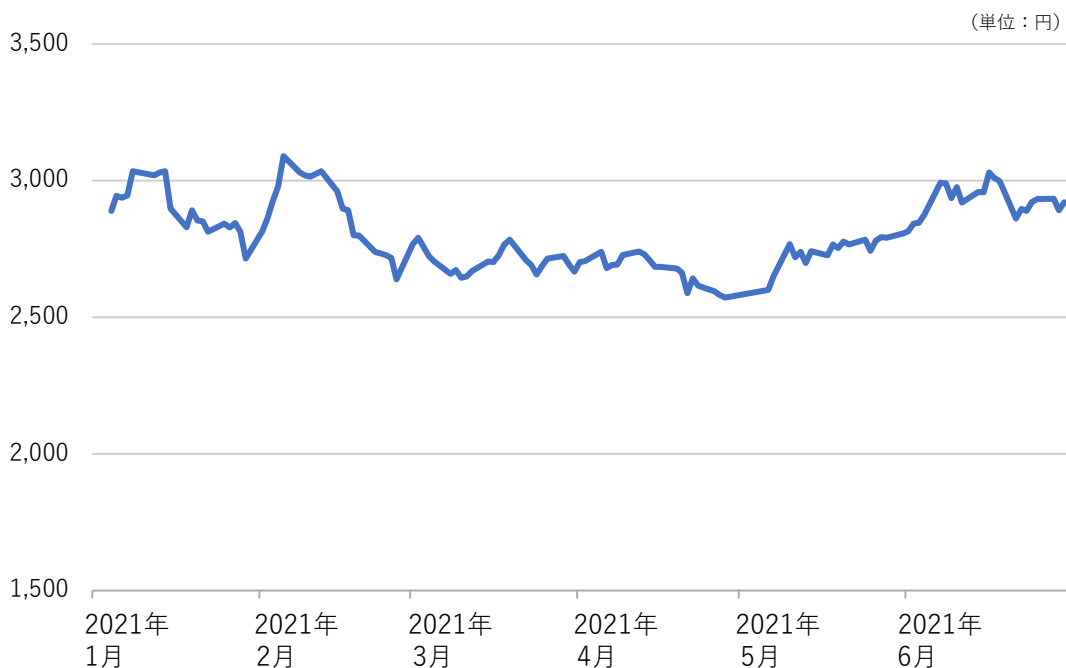
▶ 1株当たり配当金



▶ 所有者別分布状況 (株式数)



▶ 株価の推移 (2021年1月1日から2021年6月30日)



会社概要・株主メモ

▶ 会社概要

商号	日本セラミック株式会社 (Nippon Ceramic Co., Ltd.)
本社	〒689-1193 鳥取県鳥取市広岡176-17 TEL 0857-53-3600 (代表) FAX 0857-53-3676
設立	1975年6月
資本金	10,994百万円 (2021年6月末)
従業員数	連結 1,478名 単体 260名 (2020年12月末)

▶ 役員

代表取締役社長	谷口 真一
取締役	藤原 英機 川崎 晴子
取締役 (監査等委員)	市川 和人 田村 康明 (社外) 瀬古 智昭 (社外) 池原 浩一 (社外)

▶ 株主メモ

事業年度	毎年1月1日から12月31日まで
定時株主総会	毎年3月
基準日	定時株主総会・期末配当 毎年12月31日 中間配当 毎年6月30日 (注) その他必要がある場合、あらかじめ公告する一定の日 (注) 剰余金の配当につきましては、当社は従来から年1回期末配当のみを実施しております。
株主名簿管理人および 特別口座の口座管理機関	東京都千代田区丸の内一丁目4番1号 三井住友信託銀行株式会社
株主名簿管理人 事務取扱場所	大阪府中央区北浜四丁目5番33号 三井住友信託銀行株式会社 証券代行部
郵便物送付先	〒168-0063 東京都杉並区和泉二丁目8番4号 三井住友信託銀行株式会社 証券代行部
(電話照会先)	電話 0120-782-031 (フリーダイヤル) 取次事務は三井住友信託銀行株式会社の本店及び全国各支店で行っております。
インターネット ホームページURL	https://www.smtb.jp/personal/agency/index.html
1単元の株式数	100株
公告方法	電子公告により、下記の当社ホームページに掲載致します。ただし、電子公告に よることができない事故その他やむを得ない事由が生じたときは、日本経済新聞 に掲載致します。
ホームページアドレス	https://www.nicera.co.jp/
上場金融商品取引所	東京証券取引所 市場第1部

発行元・編集

日本セラミック株式会社
電話：0857-53-3838

経営企画室・IR担当
E-mail：nicera@nicera.co.jp