



証券コード 6929



第 **45** 期

第 2 四半期報告書

2019年1月1日～2019年6月30日

## 株主の皆様へ

株主の皆様には、平素より格別のご高配を賜り、厚くお礼申し上げます。

ここに、当社第45期上半期（2019年1月1日から2019年6月30日まで）の事業の概況ならびに今期業績見通しについてご報告申し上げます。

株主の皆様におかれましては、今後ともより一層ご理解とご支援を賜りますようお願い申し上げます。

2019年8月

代表取締役社長 谷口 真一

## 第2四半期業績の概況（2019年1月1日から2019年6月30日）

当第2四半期連結累計期間における世界経済は、やや警戒感はあるものの安定している米国経済に牽引されておりますが、米中貿易摩擦などの影響による中国経済成長の鈍化が見られ、中国経済に関連したアジア諸国における景気動向についても不透明感が強まっております。また欧州各地域においても景気拡大傾向にはありません。わが国経済においては、雇用状況や消費動向については安定的に推移しているものの、海外景気の減速を反映し主として輸出産業やそれに対応した設備投資などの落ち込みが見られます。

このような経営環境の中、当社グループにおいては第1四半期から引き続き国内向け出荷はほぼ前年並みとなっておりますが、海外特に中国を中心としたアジア圏の景気動向を反映し出荷が全体的に減少しております。

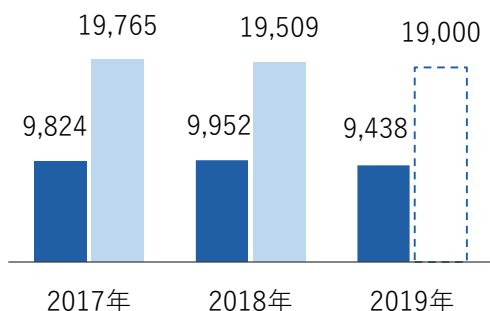
その結果、当第2四半期連結累計期間の当社グループの売上高は9,438百万円（前年同四半期比5.2%減少）となりました。利益面では営業利益が売上高の減少から1,720百万円（前年同四半期比6.4%減少）となり、経常利益は受取利息などがあるものの営業利益同様売上高の減少から1,875百万円（前年同四半期比3.7%減少）、親会社株主に帰属する四半期純利益は1,352百万円（前年同四半期比5.5%減少）となりました。

# 決算ハイライト

■ 第2四半期 ■ 通期 □ 通期予想  
単位：百万円

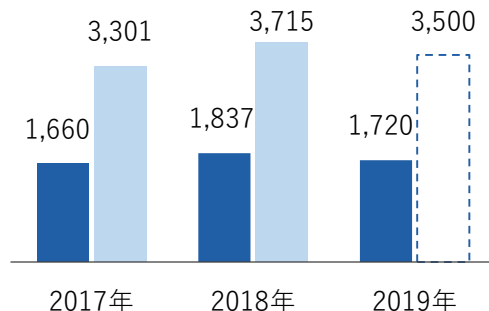
## 売上高

第2四半期 **9,438**百万円  
(前年同期比5.2%減少)



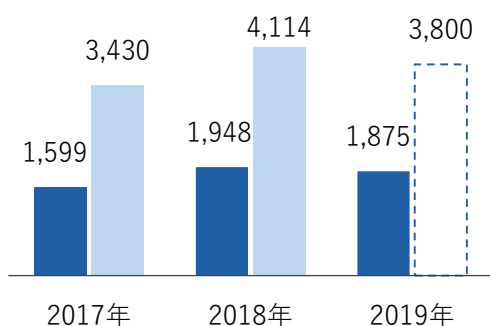
## 営業利益

第2四半期 **1,720**百万円  
(前年同期比6.4%減少)



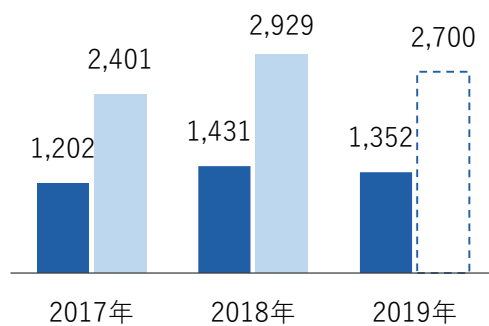
## 経常利益

第2四半期 **1,875**百万円  
(前年同期比3.7%減少)



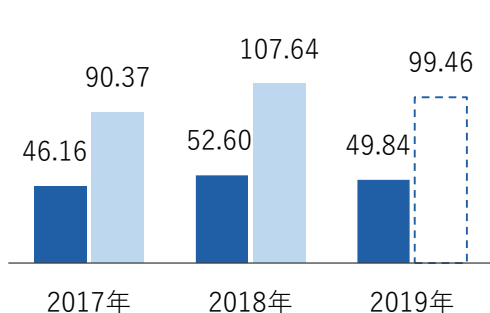
## 親会社株主に帰属する当期純利益

第2四半期 **1,352**百万円  
(前年同期比5.5%減少)



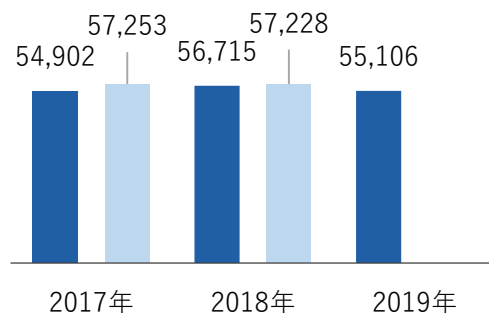
## 1株当たり四半期(当期)純利益

第2四半期 **49.84**円



## 総資産

第2四半期 **55,106**百万円



## 第2四半期連結財務諸表

### ▶ 連結貸借対照表

(単位：百万円)

科目	前期 2018年12月31日	当第2四半期 2019年6月30日	科目	前期 2018年12月31日	当第2四半期 2019年6月30日
<b>資産の部</b>			<b>負債の部</b>		
流動資産	45,422	43,519	流動負債	3,891	3,696
固定資産			固定負債	244	242
有形固定資産	9,918	9,927	負債合計	4,136	3,939
無形固定資産	447	425	<b>純資産の部</b>		
投資その他の資産	1,320	1,232	株主資本	49,663	48,413
資産合計	57,108	55,106	その他の包括利益累計額	1,411	942
			純資産合計	52,972	51,166
			負債純資産合計	57,108	55,106

### ▶ 連結損益計算書

(単位：百万円)

科目	前期	当期
	自 2018年1月1日 至 2018年6月30日	自 2019年1月1日 至 2019年6月30日
売上高	9,952	9,438
売上原価	7,044	6,650
売上総利益	2,907	2,787
販売費及び一般管理費	1,070	1,067
営業利益	1,837	1,720
経常利益	1,948	1,875
親会社株主に帰属する四半期純利益	1,431	1,352

### ▶ 連結キャッシュフロー計算書

(単位：百万円)

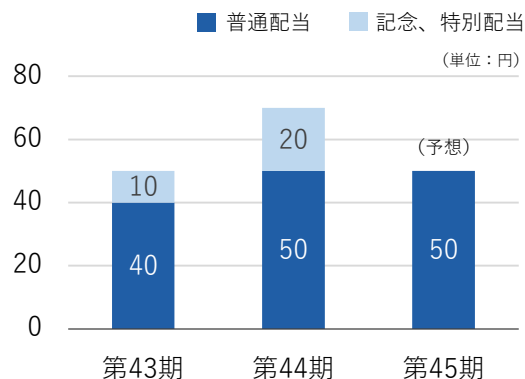
科目	前期	当期
	自 2018年1月1日 至 2018年6月30日	自 2019年1月1日 至 2019年6月30日
営業活動によるキャッシュフロー	1,475	2,298
投資活動によるキャッシュフロー	△196	△401
財務活動によるキャッシュフロー	△1,360	△2,600
現金及び現金同等物の増減額 (△は減少)	△304	△791
現金及び現金同等物の期首残高	21,725	22,279
現金及び現金同等物の四半期末残高	21,420	21,487

# 株式状況

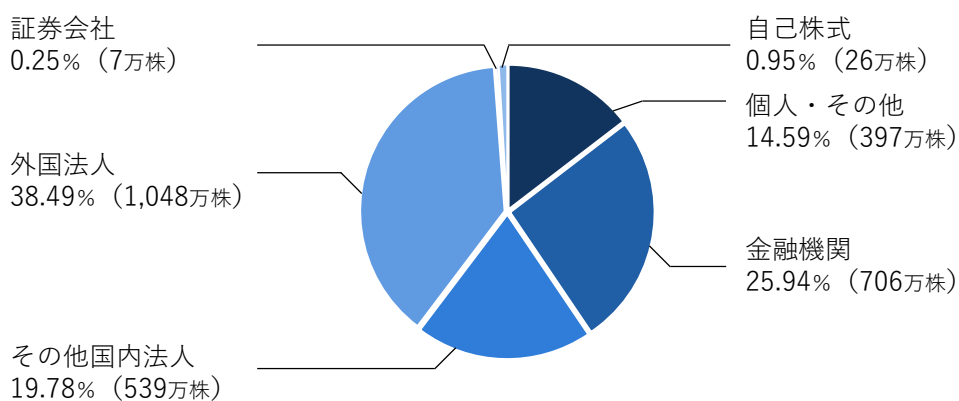
## ▶ 株式情報 (2019年6月30日現在)

発行可能株式総数	80,000,000株
発行済株式総数	27,231,257株
株主数	4,997名

## ▶ 1株当たり配当金



## ▶ 所有者別分布状況 (株式数)



## ▶ 株価の推移 (2019年1月1日から2019年6月30日)



# 会社概要・株主メモ

## ▶ 会社概要

商号	日本セラミック株式会社 (Nippon Ceramic Co., Ltd.)
本社	〒680-1193 鳥取県鳥取市広岡176-17 TEL 0857-53-3600 (代表) FAX 0857-53-3676
設立	1975年6月
資本金	10,994百万円 (2019年6月末)
従業員数	連結 1,370名 単体 248名 (2018年12月末)

## ▶ 役員

代表取締役社長	谷口 真一
取締役	藤原 英機 川崎 晴子
取締役 (監査等委員)	市川 和人 田村 康明 (社外) 瀬古 智昭 (社外) 池原 浩一 (社外)

## ▶ 株主メモ

事業年度	毎年1月1日から12月31日まで
定時株主総会	毎年3月
基準日	定時株主総会・期末配当 毎年12月31日 中間配当 毎年6月30日 (注) その他必要がある場合、あらかじめ公告する一定の日 (注) 剰余金の配当につきましては、当社は従来から年1回期末配当のみを実施しております。
株主名簿管理人および 特別口座の口座管理機関	東京都千代田区丸の内一丁目4番1号 三井住友信託銀行株式会社
株主名簿管理人 事務取扱場所	大阪府中央区北浜四丁目5番33号 三井住友信託銀行株式会社 証券代行部
郵便物送付先	〒168-0063 東京都杉並区和泉二丁目8番4号 三井住友信託銀行株式会社 証券代行部
(電話照会先)	電話 0120-782-031 (フリーダイヤル) 取次事務は三井住友信託銀行株式会社の本店及び全国各支店で行っております。
インターネット ホームページURL	<a href="https://www.smtb.jp/personal/agency/index.html">https://www.smtb.jp/personal/agency/index.html</a>
1単元の株式数	100株
公告方法	電子公告により、下記の当社ホームページに掲載致します。ただし、電子公告に よることができない事故その他やむを得ない事由が生じたときは、日本経済新聞 に掲載致します。
ホームページアドレス	<a href="https://www.nicera.co.jp/">https://www.nicera.co.jp/</a>
上場金融商品取引所	東京証券取引所 市場第1部

## 発行元・編集

日本セラミック株式会社  
電話：0857-53-3838

経営企画室・IR担当  
E-mail：nicera@nicera.co.jp