



第 44 期

第 2 四半期報告書

2018年1月1日～2018年6月30日

 **NiCera**
日本セラミック株式会社

証券コード 6929

株主の皆様へ

株主の皆様には、平素より格別のご高配を賜り、厚くお礼申し上げます。

ここに、当社第44期上半期（2018年1月1日から2018年6月30日まで）の事業の概況ならびに今期業績見通しについてご報告申し上げます。

株主の皆様におかれましては、今後ともより一層ご理解とご支援を賜りますようお願い申し上げます。

2018年8月

代表取締役社長 谷口 真一

第2四半期業績の概況（2018年1月1日から2018年6月30日）

当第2四半期連結累計期間における世界経済は、米国、アジア、欧州各地域において各種経済指標は安定的に推移しており緩やかな景気拡大が継続しております。わが国経済においても、好調な輸出、企業収益の拡大、雇用の安定化などにより景気拡大傾向は続いております。一方で、東アジアにおける地政学的リスクは緩和のきざしがあるものの保護貿易主義の拡大による景気悪化懸念が強まっており、先行きの見通しはなお不透明なものとなっております。

このような経営環境の中、当社グループではLED電源等の出荷が増加し、自動車関連センサ製品の出荷は引き続き底堅く推移しましたが、海外向け照明用センサについて在庫調整による弱含みがあったことから売上高は微増となりました。

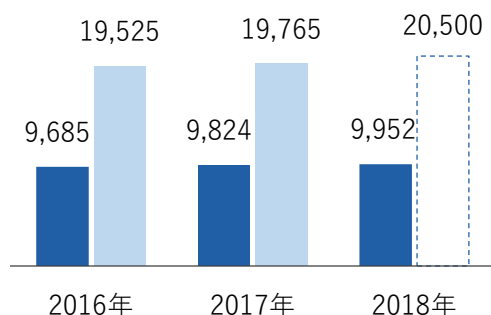
その結果、当第2四半期連結累計期間の当社グループの売上高は9,952百万円（前年同四半期比1.3%増）となりました。利益面では営業利益が1,837百万円（前年同四半期比10.7%増）となり、経常利益は受取利息や為替差損などにより1,948百万円（前年同四半期比21.8%増）、親会社株主に帰属する四半期純利益は1,431百万円（前年同四半期比19.1%増）となりました。

決算ハイライト

■ 第2四半期 ■ 通期 □ 通期予想
単位：百万円

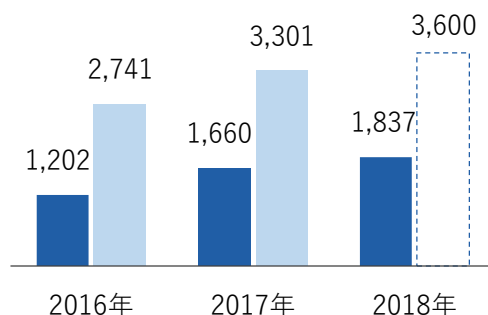
売上高

第2四半期 **9,952**百万円
(前年同期比1.3%増加)



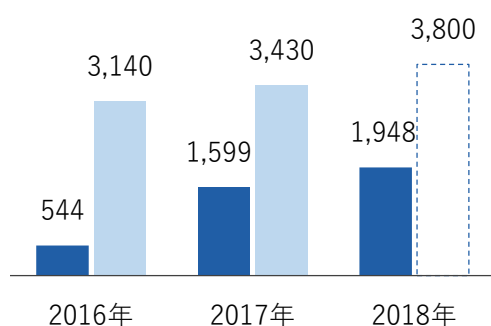
営業利益

第2四半期 **1,837**百万円
(前年同期比10.7%増加)



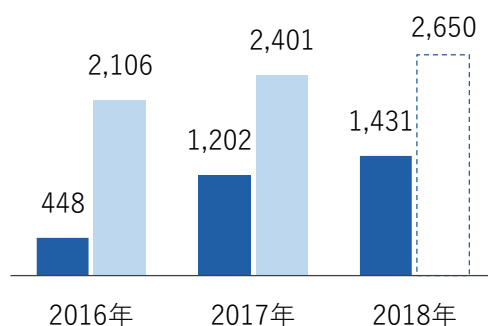
経常利益

第2四半期 **1,948**百万円
(前年同期比21.8%増加)



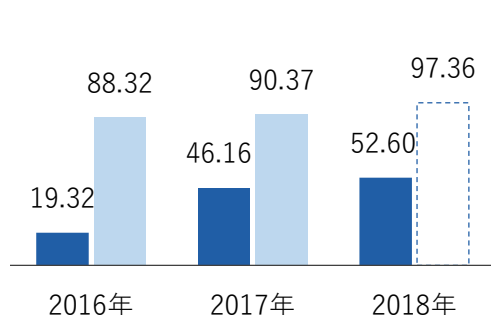
親会社株主に帰属する当期純利益

第2四半期 **1,431**百万円
(前年同期比19.1%増加)



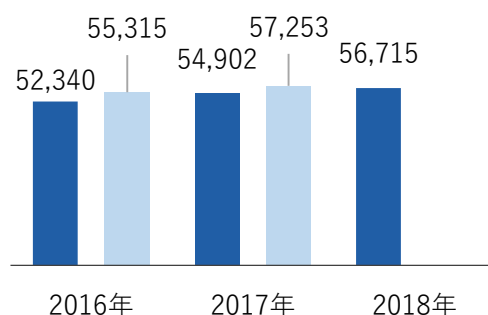
1株当たり四半期（当期）純利益

第2四半期 **52.60**円



総資産

第2四半期 **56,715**百万円



第2四半期連結財務諸表

▶ 連結貸借対照表

(単位：百万円)

科目	前期 2017年12月31日	当第2四半期 2018年6月30日	科目	前期 2017年12月31日	当第2四半期 2018年6月30日
資産の部			負債の部		
流動資産	45,300	45,011	流動負債	3,964	4,143
固定資産			固定負債	496	458
有形固定資産	9,706	9,635	負債合計	4,461	4,602
無形固定資産	483	460	純資産の部		
投資その他の資産	1,762	1,607	株主資本	48,102	48,165
資産合計	57,253	56,715	その他の包括利益累計額	2,662	2,038
			純資産合計	52,792	52,112
			負債純資産合計	57,253	56,715

▶ 連結損益計算書

(単位：百万円)

科目	前期	当期
	自 2017年1月1日 至 2017年6月30日	自 2018年1月1日 至 2018年6月30日
売上高	9,824	9,952
売上原価	7,102	7,044
売上総利益	2,722	2,907
販売費及び一般管理費	1,061	1,070
営業利益	1,660	1,837
経常利益	1,599	1,948
親会社株主に帰属する四半期純利益	1,202	1,431

▶ 連結キャッシュフロー計算書

(単位：百万円)

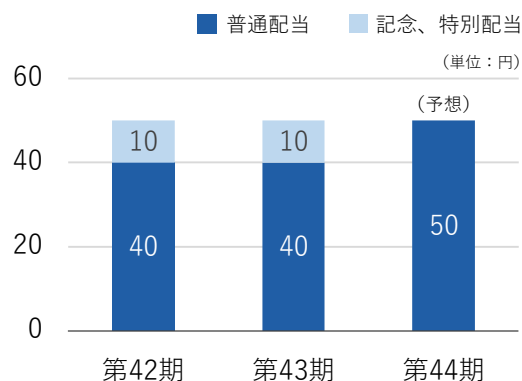
科目	前期	当期
	自 2017年1月1日 至 2017年6月30日	自 2018年1月1日 至 2018年6月30日
営業活動によるキャッシュフロー	3,093	1,475
投資活動によるキャッシュフロー	△491	△196
財務活動によるキャッシュフロー	△1,502	△1,360
現金及び現金同等物の増減額(△は減少)	874	△304
現金及び現金同等物の期首残高	19,485	21,725
現金及び現金同等物の四半期末残高	20,360	21,420

株式状況

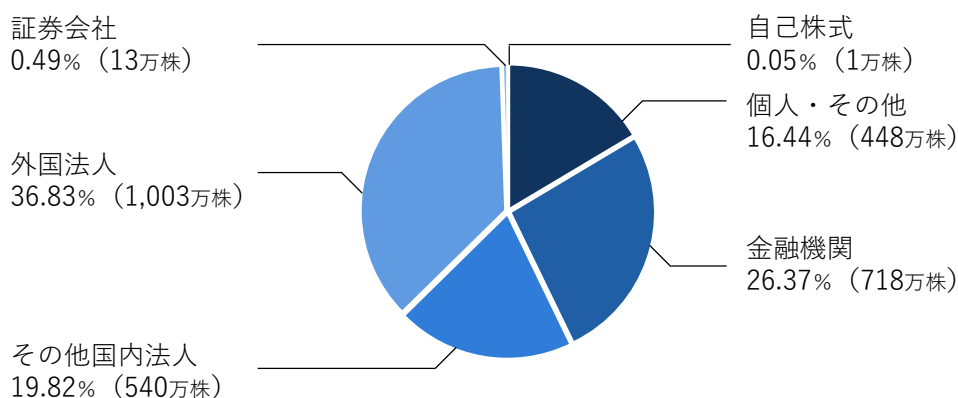
▶ 株式情報 (2018年6月30日現在)

発行可能株式総数	80,000,000株
発行済株式総数	27,231,257株
株主数	5,834名

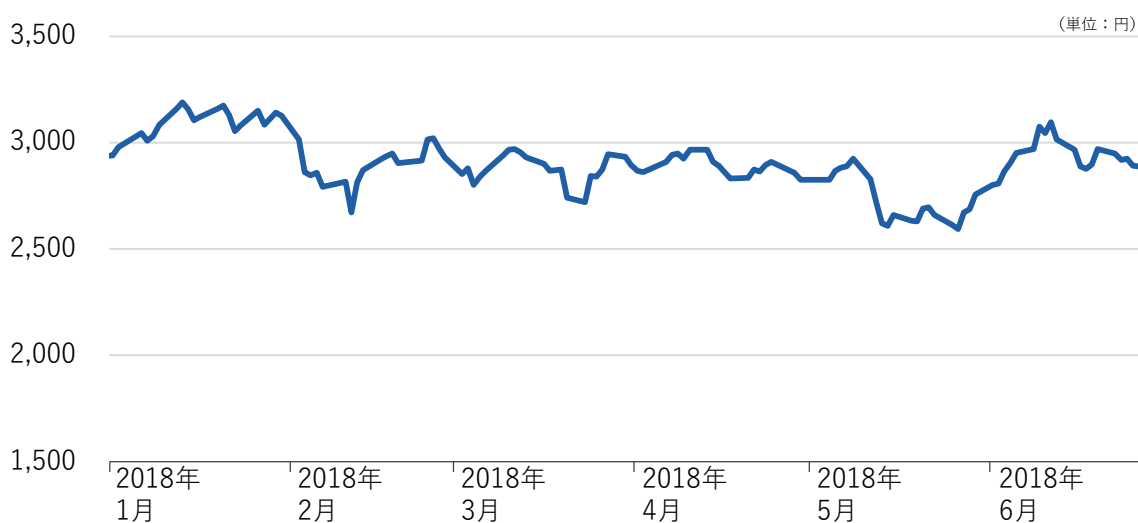
▶ 1株当たり配当金



▶ 所有者別分布状況 (株式数)



▶ 株価の推移 (2018年1月1日から2018年6月30日)



会社概要・株主メモ

▶ 会社概要

商号	日本セラミック株式会社 (Nippon Ceramic Co., Ltd.)
本社	〒680-1193 鳥取県鳥取市広岡176-17 TEL 0857-53-3600 (代表) FAX 0857-53-3676
設立	1975年6月
資本金	10,994百万円 (2018年6月末)
従業員数	連結 1,662名 単体 285名 (2017年12月末)

▶ 役員

代表取締役社長	谷口 真一
常務取締役	広富 一隆
取締役	藤原 英機 川崎 晴子
取締役 (監査等委員)	市川 和人 田村 康明 (社外) 瀬古 智昭 (社外) 池原 浩一 (社外)

▶ 株主メモ

事業年度	毎年1月1日から12月31日まで
定時株主総会	毎年3月
基準日	定時株主総会・期末配当 毎年12月31日 中間配当 毎年6月30日 (注) その他必要がある場合、あらかじめ公告する一定の日 (注) 剰余金の配当につきましては、当社は従来から年1回期末配当のみを実施しております。
株主名簿管理人および 特別口座の口座管理機関	東京都千代田区丸の内一丁目4番1号 三井住友信託銀行株式会社
株主名簿管理人 事務取扱場所	大阪市中央区北浜四丁目5番33号 三井住友信託銀行株式会社 証券代行部
郵便物送付先 (電話照会先)	〒168-0063 東京都杉並区和泉二丁目8番4号 三井住友信託銀行株式会社 証券代行部 電話 0120-782-031 (フリーダイヤル) 取次事務は三井住友信託銀行株式会社の本店及び全国各支店で行っております。
インターネット ホームページURL	http://www.smtb.jp/personal/agency/index.html
1単元の株式数	100株
公告方法	電子公告により、下記の当社ホームページに掲載致します。ただし、電子公告に よることができない事故その他やむを得ない事由が生じたときは、日本経済新聞 に掲載致します。
ホームページアドレス	http://www.nicera.co.jp/
上場金融商品取引所	東京証券取引所 市場第1部

発行元・編集

日本セラミック株式会社
電話：0857-53-3838

社長室・IR担当
E-mail：nicera@nicera.co.jp